

## ANEXO I – RESOLUCIÓN N° 7243

### **Instructivo para Supervisores/as**

#### **Dispositivo para que los/las docentes den el Presente en las Asambleas Presenciales – ETIQUETA ÓPTICA--**

El dispositivo desarrollado busca facilitar la tarea supervisiva al momento de realizar las asambleas presenciales de cargos/horas. Actualmente las y los Supervisores deben cargar los DNI de las y los docentes de manera manual; esta nueva propuesta busca agilizar la tarea sin modificar el funcionamiento vigente de las asambleas *presenciales*.

#### **¿En qué consiste la creación de “ETIQUETA ÓPTICA”?**

Cuando cada Supervisor/a genere la asamblea en el sistema, se producirá una etiqueta óptica (código QR) válido *únicamente* para la Asamblea creada.

Una vez creada la misma, se podrá descargar desde la página e imprimir (el botón de descargar se encuentra en el extremo inferior derecho, por este motivo es importante llegar hasta el final de la pantalla)

**A tener en cuenta:** al imprimir la etiqueta óptica se deben asegurar de configurar la impresión para que la imagen salga centrada y completa (la impresión de la imagen deberá estar completa, en su defecto no se podrá escanear el código).

#### **Para dar el presente a la asamblea se habilitarán cuatro alternativas:**

- 1\_ Escaneo del código QR con el dispositivo móvil
- 2\_ Ingreso por trámites y consultas
- 3\_ Ingreso por la página del Ministerio
- 4\_ Carga manual por parte de la supervisión

#### **1 Escaneo de la etiqueta óptica con el dispositivo móvil**

Una vez impresa la etiqueta óptica (se podrán hacer las copias que cada Supervisor/a considere), se exhibirá en el lugar de la asamblea que resulte más conveniente y accesible.


Cada persona que se presente a la Asamblea deberá escanear el código utilizando su cámara de dispositivo móvil (algunos dispositivos traen incorporada la opción de escaneo de la etiqueta óptica, también se puede descargar una aplicación por el Play Store).

Una vez escaneada la etiqueta óptica, nos conduce a una la pantalla que indica dos opciones:



*A\_ Soy docente*

Al ingresar en esta opción nos solicita el DNI. El sistema automáticamente ordena el DNI por incumbencias y puntaje.



**RÍO NEGRO**

**EDUCACIÓN  
Y DERECHOS  
HUMANOS**

Ingrese su número de documento

DNI a acreditar

---

⇒ CONTINUAR



**RÍO NEGRO**

**EDUCACIÓN  
Y DERECHOS  
HUMANOS**

Elegí la asamblea ...

 Supervision De Nivel Medio - Valle Inferior - Zona I - Viedma



## EDUCACIÓN Y DERECHOS HUMANOS

Elegí la asamblea ...

Supervision De Nivel Medio - Valle Inferior - Zona I - Viedma

**Estado:** PUBLICADA - **Presencial:** Si

**Tipo:** ASAMBLEA (POR CARGO/ASIGNATURA GENERICA)

**Observación:**

**Asamblea:** 23/11/2022 16:44:00 - 30/12/2022 20:35:00

INGRESAR EN LA ASAMBLEA →



## EDUCACIÓN Y DERECHOS HUMANOS

Moyano Romina Alejandra

Ya casi completas la acreditación para  
SUPERVISION DE NIVEL MEDIO - VALLE INFERIOR - ZONA I - VIEDMA (del día 23/11/2022 al día  
30/12/2022).

Sólo te queda confirmar.

👍 CONFIRMAR

*B\_ Tengo un poder*

Al seleccionar esta opción nos solicitará datos personales de quien presenta el poder y el DNI del/la docente. El sistema automáticamente ordena el DNI por incumbencias y puntaje.

→ Una vez ingresados los datos, se solicitará confirmar la participación en la Asamblea.


¡Listo, ya estará participando en la Asamblea!


←

**RN**  
RÍO NEGRO


**EDUCACIÓN  
Y DERECHOS  
HUMANOS**

Complete la información para continuar con la acreditación


 Número de documento del apoderado

 Apellido y Nombre

Teléfono

 Característica sin 0 y numero sin 15

Tengo e poder para representar a:

 DNI a acreditar

⇒ CONTINUAR



## **2 Ingreso por trámites y consultas**

Al ingresar por trámites y consultas (con usuario y contraseña) todas y todos podrán escanear la etiqueta óptica (ya que la aplicación está incorporada a la plataforma).

Al escanear la misma por esta opción no será necesario ingresar el DNI, el sistema automáticamente ordenará al docente según incumbencias y puntaje.

→ Se solicitará confirmar la participación en la Asamblea.

¡Listo, ya estará participando en la Asamblea!



Asambleas en las que participe

Periodo  
2022






+ INGRESAR A UNA ASAMBLEA

**Detalle**

<b>Supervision</b>	SUPERVISION DE NIVEL PRIMARIO - VALLE INFERIOR - ZONA I - VIEDMA
<b>Pub. Desde</b>	22/02/2022 08:30:00
<b>Pub. Hasta</b>	24/02/2022 18:40:00
<b>Asamblea Inicio</b>	24/02/2022 18:42:00
<b>Asamblea Fin</b>	27/02/2022 22:42:00

**Actividad**

1 - 1





**RN** EDUCACIÓN  
Y DERECHOS  
HUMANOS  
RÍO NEGRO

Otero Diego Bernardo

Ya casi completas la acreditación para  
SUPERVISION DE NIVEL MEDIO - VALLE INFERIOR  
- ZONA I - VIEDMA (del día 23/11/2022 al día  
30/12/2022).  
Sólo te queda confirmar.

👍 CONFIRMAR

El sitio se encuentra protegido por reCAPTCHA,  
se aplican las [Políticas de Privacidad](#) y [Términos de Servicio](#) de Google.

### **3 Ingreso por la página del Ministerio (en desarrollo)**

Se podrá ingresar a través de la página del Ministerio de Educación y DDHH de la provincia de Río Negro, seleccionando el botón "Asambleas".

Esta opción solicitará que seleccionemos la Asamblea a la cual queremos participar, confirmando su presencialidad: se visualizarán en un desplegable las Asambleas creadas en cada momento.

Una vez seleccionada la Asamblea, nos solicitará que seleccionemos entre las dos opciones ya mencionadas:

A\_ Soy docente

Al ingresar en esta opción nos solicita el DNI. El sistema automáticamente ordena el DNI por incumbencias y puntaje.

B\_ Tengo un poder

Al seleccionar esta opción nos solicitará datos personales de quien presenta el poder y el DNI del docente. El sistema automáticamente ordena el DNI por incumbencias y puntaje.

→ Una vez ingresados los datos, se solicitará confirmar la participación en la Asamblea.

¡Listo, ya estará participando en la Asamblea!

#### **4 Carga manual**

Si todas las opciones antes descritas fallaran el o la Supervisor/a podrá cargar manualmente el DNI como se realiza actualmente.

#### **En la Asamblea**

Cada supervisor/a podrá visualizar el listado de docentes presentes ordenados según incumbencias y puntaje. Ante una eventual consulta podrá quitar el filtro de incumbencias y ver a todas/os las y los presentes.

En el listado se registrará el horario de ingreso a la Asamblea, en el caso de que una persona realice algún reclamo se podrá revisar el horario de asignación del cargo y el horario de ingreso en la Asamblea.

*Es importante señalar que el procedimiento de designación de cargos no se modifica.*

#### **Preguntas frecuentes:**

*¿Qué pasa si mi dispositivo móvil no lee la etiqueta?*

En el caso de no poder leer el mismo desde el dispositivo móvil se pueden utilizar las otras alternativas propuestas. Además, si alguien puede leer la etiqueta puede ayudar a sus colegas: una vez ingresado el DNI y confirmada la participación en la Asamblea podemos volver a escanear la etiqueta óptica para cargar otro DNI, y así, sucesivamente.

*¿Qué pasa si se extiende la Asamblea?*

Como ocurre actualmente, la asamblea se puede extender desde el sistema. Una vez finalizada la Asamblea la etiqueta óptica deja de tener validez.

## **Instructivo para Docentes**

### **Dispositivo para que los/las docentes den el Presente en las Asambleas Presenciales - ETIQUETA ÓPTICA--**

El dispositivo busca optimizar los tiempos para dar el presente a las asambleas presenciales, sin alterar el funcionamiento de las mismas.

Para dar el presente a la asamblea se habilitarán cuatro alternativas:

- 1\_ Escaneo de la etiqueta óptica con el dispositivo móvil
- 2\_ Ingreso por trámites y consultas
- 3\_ Ingreso por la página del Ministerio
- 4\_ Carga manual

#### **1 Escaneo de la etiqueta óptica con el dispositivo móvil**

Al asistir a la Asamblea se encontrará a disposición la etiqueta óptica (impreso y pegado en lugares visibles y accesibles).

Cada persona que se presente a la Asamblea deberá escanear la etiqueta óptica utilizando su cámara del dispositivo móvil (algunos dispositivos móviles traen incorporada la opción de la misma, también se puede descargar una aplicación por el Play Store).


Una vez escaneado la etiqueta óptica, nos conduce a una pantalla que indica dos opciones:



The screenshot shows a green header with the logo 'RN RÍO NEGRO' and the text 'EDUCACIÓN Y DERECHOS HUMANOS'. Below the header, the text 'Acreditación en asamblea' is centered. There are two blue buttons: 'SOY DOCENTE' and 'TENGO UN PODER'.

*A\_ Soy docente*

Al ingresar en esta opción nos solicita el DNI. El sistema automáticamente ordena el DNI por incumbencias y puntaje.



The screenshot shows a green header with the logo 'RN RÍO NEGRO' and the text 'EDUCACIÓN Y DERECHOS HUMANOS'. Below the header, the text 'Ingrese su número de documento' is centered. There is a blue button with a back arrow icon in the top right corner. Below the text, there is a label 'DNI a acreditar' next to a person icon and a text input field. At the bottom, there is a blue button with a right arrow icon and the text 'CONTINUAR'.



RN

EDUCACIÓN  
Y DERECHOS  
HUMANOS

Elegí la asamblea ...

 Supervision De Nivel Medio - Valle Inferior - Zona I - Viedma



RN

EDUCACIÓN  
Y DERECHOS  
HUMANOS

Elegí la asamblea ...

 Supervision De Nivel Medio - Valle Inferior - Zona I - Viedma

**Estado:** PUBLICADA - **Presencial:** Si  
**Tipo:** ASAMBLEA (POR CARGO/ASIGNATURA GENERICA)  
**Observación:**  
**Asamblea:** 23/11/2022 16:44:00 - 30/12/2022 20:35:00

**INGRESAR EN LA ASAMBLEA** 





**RÍO NEGRO**

# EDUCACIÓN Y DERECHOS HUMANOS

**Moyano Romina Alejandra**

Ya casi completas la acreditación para  
SUPERVISION DE NIVEL MEDIO - VALLE INFERIOR - ZONA I - VIEDMA (del día23/11/2022 al día  
30/12/2022).  
Sólo te queda confirmar.

 CONFIRMAR

B\_ Tengo un poder





**RÍO NEGRO**

# EDUCACIÓN Y DERECHOS HUMANOS

Complete la información para continuar con la acreditación

 Número de documento del apoderado

 Apellido y Nombre

 Teléfono

Característica sin 0 y numero sin 15

Tengo e poder para representar a:

 DNI a acreditar

 CONTINUAR

**RN** EDUCACIÓN  
Y DERECHOS  
HUMANOS  
RÍO NEGRO

*Miguelo Romina Alejandra*

Ya casi completas la acreditación para  
SUPERVISION DE NIVEL MEDIO - VALLE INFERIOR - ZONA I - VIEDMA (del día 23/11/2022 al día  
30/12/2022).  
Sólo te queda confirmar.

CONFIRMAR

Al seleccionar esta opción nos solicitará datos personales de quien presenta el poder y el DNI del/la docente. El sistema automáticamente ordena el DNI por incumbencias y puntaje.

→ Una vez ingresados los datos, se solicitará confirmar la participación en la Asamblea.

¡Listo, ya estará participando en la Asamblea!

**2 Ingreso por trámites y consultas:**





## Asambleas en las que participe



Periodo

2022



+ INGRESAR A UNA ASAMBLEA

Detalle



**Supervision** SUPERVISION DE NIVEL PRIMARIO -  
VALLE INFERIOR - ZONA I - VIEDMA

**Pub. Desde** 22/02/2022 08:30:00

**Pub. Hasta** 24/02/2022 18:40:00

**Asamblea Inicio** 24/02/2022 18:42:00

**Asamblea Fin** 27/02/2022 22:42:00

Actividad



1 - 1





The screenshot shows a web interface with a green header containing the logo 'RN EDUCACIÓN Y DERECHOS HUMANOS RiO NEGRO'. Below the header, the name 'Otero Diego Bernardo' is displayed. The main content area contains the text: 'Ya casi completas la acreditación para SUPERVISION DE NIVEL MEDIO - VALLE INFERIOR - ZONA I - VIEDMA (del día 23/11/2022 al día 30/12/2022). Sólo te queda confirmar.' A blue button with a thumbs-up icon and the text 'CONFIRMAR' is highlighted with a red rectangular border. At the bottom of the page, there is a footer in green that reads: 'El sitio se encuentra protegido por reCAPTCHA, se aplican las Políticas de Privacidad y Términos de Servicio de Google.'

Al ingresar por trámites y consultas (con usuario y contraseña) todas y todos podrán escanear la etiqueta óptica (ya que la aplicación está incorporada a la plataforma).

Al escanear el mismo por esta opción no será necesario ingresar el DNI, el sistema automáticamente ordenará al docente según incumbencias y puntaje.

→ Se solicitará confirmar la participación en la Asamblea.

¡Listo, ya estará participando en la Asamblea!

### **3 Ingreso por la página del Ministerio**

Se podrá ingresar a través de la página del Ministerio de Educación y DDHH de la provincia de Río Negro, seleccionando el botón "Asambleas".

Esta opción solicitará que seleccionemos la Asamblea a la cual queremos dar el presente: se visualizarán en un desplegable las Asambleas creadas en cada momento.

Una vez seleccionada la Asamblea, nos solicitará que seleccionemos entre las dos opciones ya mencionadas:

*A\_ Soy docente*

Al ingresar en esta opción nos solicita el DNI. El sistema automáticamente ordena el DNI por incumbencias y puntaje.

*B\_ Tengo un poder*

Al seleccionar esta opción nos solicitará datos personales de quien presenta el poder y el DNI del docente. El sistema automáticamente ordena el DNI por incumbencias y puntaje.

→ Una vez ingresados los datos, se solicitará confirmar la participación en la Asamblea.

¡Listo, ya estará participando en la Asamblea!

### **4 Carga manual**

Si todas las opciones antes descritas fallaran el o la Supervisor/a podrá cargar manualmente el DNI como se viene realizando.

#### **Preguntas frecuentes:**

*¿Qué pasa si mi dispositivo óptico no lee la etiqueta óptica?*

En el caso de no poder leer el mismo desde el dispositivo móvil se pueden utilizar las otras alternativas propuestas. Además, si alguien puede leer el QR puede ayudar a sus colegas: una vez ingresado el DNI y confirmada la participación en la Asamblea podemos volver a escanear la etiqueta óptica para cargar otro DNI, y así, sucesivamente.

*¿Qué pasa si tengo poca batería en el dispositivo móvil?*

Algunos dispositivos móviles al tener baja la batería suprimen algunas opciones, por ejemplo, la posibilidad de escanear la etiqueta óptica. Si esto sucede y no puede ser asistido por algún/a colega, podrá optar por la carga manual.